

取扱説明書

ADSパネル搭載23.8型液晶ディスプレイ

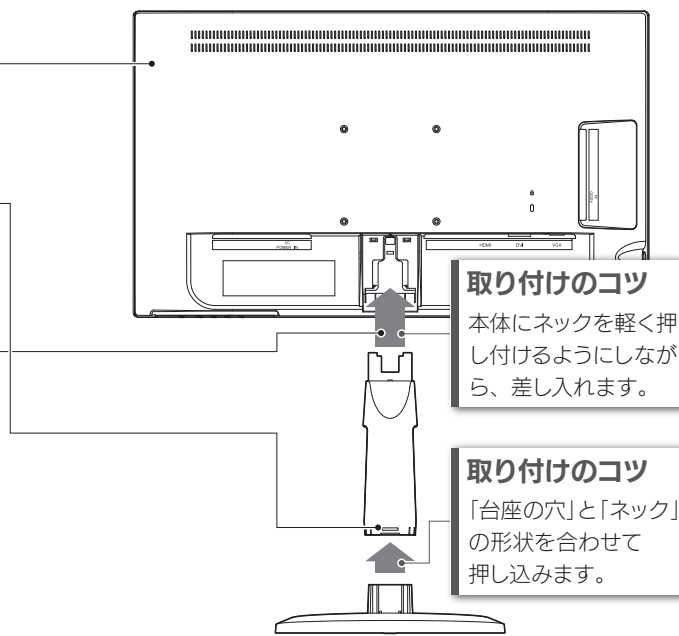
この度は弊社製液晶ディスプレイをお買い上げいただき、誠にありがとうございます。



表面	裏面
<ul style="list-style-type: none"> • ネットク/台座を取り付ける • つなぐ • 使う • 角度を調節する • 詳しい使い方を見る • 安全のために • 使用上の注意 • 免責事項・規格 • ハードウェア保証書 	<ul style="list-style-type: none"> • 困ったときには • アームを取り付ける • 液晶ディスプレイの回収・リサイクル • アイオー・データ・サービスのご案内 • アフターサービス

ネック/台座を取り付ける

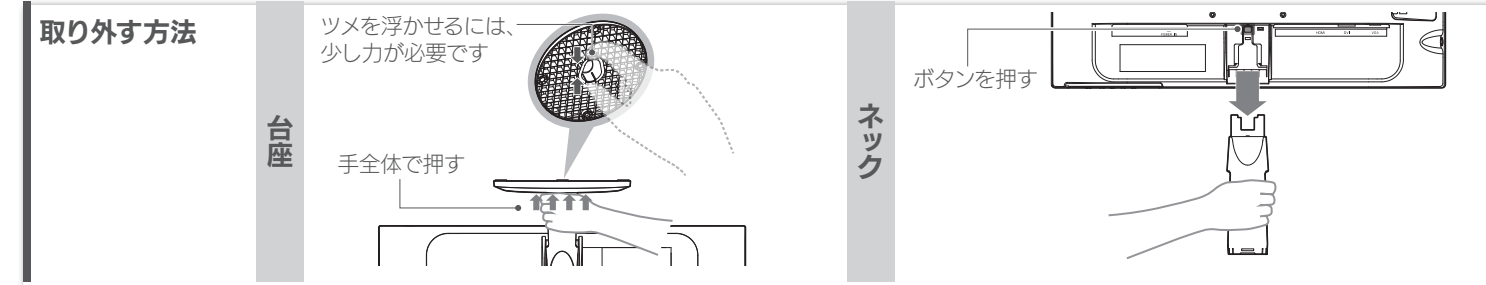
- 1 テーブルなどの平らなところに柔らかい布を敷き、パネル面を下にして置く
- 2 台座を持ち、ネックをグッと押し込む
⇒「カチッ」と音がして、台座が固定されます。
- 3 「ネック」をスロットに差し入れる
⇒「カチッ」と音がして、ネックが固定されます。



取り付けのコツ
本体にネックを軽く押し付けるようにしながら、差し入れます。

取り付けのコツ
「台座の穴」と「ネック」の形状を合わせて押し込みます。

ネック/台座取り付け時のご注意
液晶パネルが故障または破損する恐れがあります。
●本製品を床などに落とさない ●パネルを傷つけない
●ディスプレイ部(表示面)を手で強く押さえない



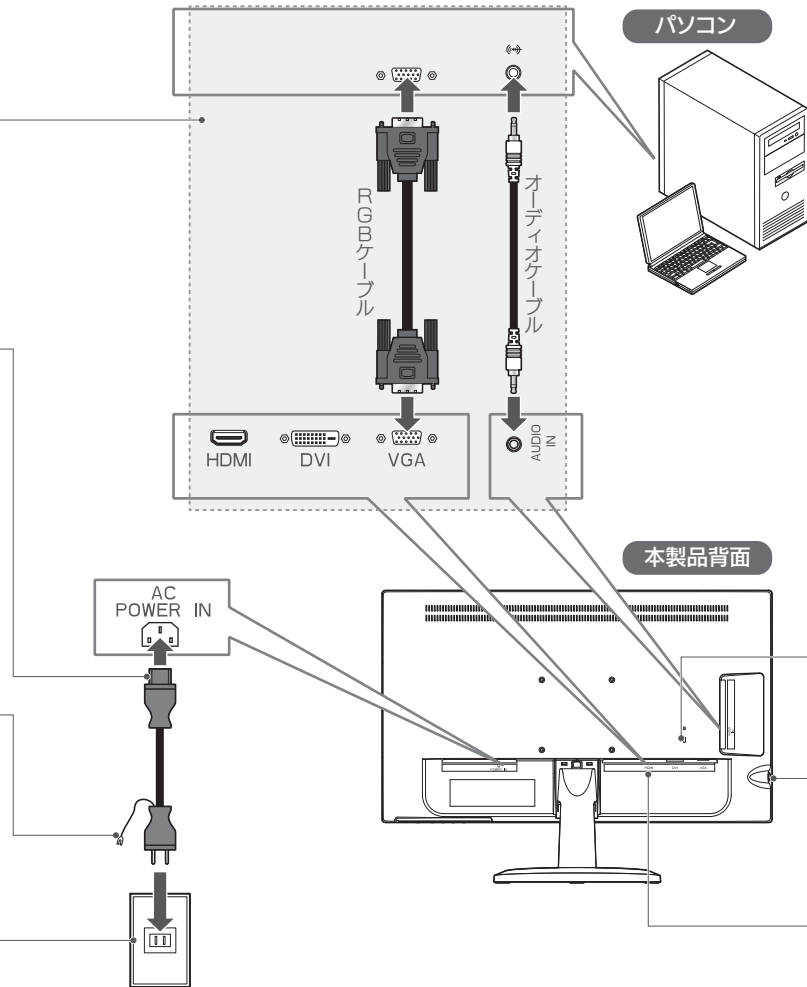
型番	EX-LD2381Dシリーズ
保証期間	ご購入日より 3 年間有効です
ふりがな	
お名前	
TEL. () -	
〒□□□□-□□□□	
ご住所	

裏面の「ハードウェア保証規定」をご確認の上、☆印の箇所に楷書で明確にご記入ください。
記入漏れがありますと、保証期間内でも無料修理が受けられませんのでご注意ください。販売店様は販売店でご記入いただくものです。記入がない場合はお買い上げの販売店にお申し出ください。
また、本書は再発行いたしましたのでお失礼しい様大切に保管してください。



つなぐ

- 1 **本製品とパソコンをつなぐ**
※RGB ケーブルは、ネジをしっかりと締めて固定してください。
※**別途用意**したDVI-Dケーブルでパソコンとつなぐこともできます。
つなぐ際は、ネジをしっかりと締めて固定してください。
※**別途用意**したHDMIケーブルでパソコンとつなぐこともできます。
- 2 **電源コードを本製品につなぐ**
※使用中に電源コードが抜けないように、電源コードは奥までしっかりと差し込んでください。
- 3 **アースをつなぐ**
ご注意：アースについては以下を守る
●必ずアースをつなぐ
アースがつながれていない状態で万一故障した場合、感電の恐れがあります。
●電源プラグをコンセントにつなぐ前に、アースをつなぐ
●アースを外す前に、必ず電源プラグを抜く
●アースをコンセントに挿入、接触させない
発火・感電の原因になります。
- 4 **電源プラグをコンセントにつなぐ**



パソコンとHDMIケーブルでつないだ場合
オーディオケーブルをつなぐ必要はありません。
パソコンによっては、音声の出力先を設定する必要があります。
Windows の例
① 通知領域のスピーカーアイコンを右クリック
② [再生デバイス] をクリック
③ 本製品の型番を選ぶ
④ [規定値に設定] をクリック
Mac OS の例
① システム環境設定の [サウンド] をクリック
② [出力] タブをクリック
③ 本製品の型番を選ぶ

セキュリティケーブル接続用
別途用意したセキュリティケーブルをつなぎます。

ヘッドホンとつなぐ
別途用意したヘッドホンをつなぎます。

映像機器(ゲーム機)とつなぐ
別途用意したHDMIケーブルで、背面の「HDMI」と映像機器をつなぎます。

使う

ボタンのタッチ方法
ボタン印刷面の下にある突起を指の腹でタッチし、離します。

電源を入れる/切る
電源ボタンをタッチします。

ボリュームなどを調節する
ボタンをタッチします。

- ◀▶ 値を調節する
- 項目を切り換える
- メニューを閉じる

■表示される項目
◀: ボリューム・輝度 ▶: ブルーリダクション・超解像度
※設定メニュー、情報ウィンドウ非表示時のみ

入力を切り換える(アナログ/デジタル/HDMI)
ボタンをタッチします。

- ◀▶ 入力を選ぶ
- 項目を決定する
- メニューを閉じる

設定メニューを開く
ボタンをタッチします。

- 項目を移動する
- 値を調節する
- 項目・値を決定する
- 項目を移動する*
- 前の項目に戻る

※[アドバンス]を操作時

電源ランプについて
電源ランプは状態により、光り方が異なります。

青点灯	電源入
オレンジ点灯	節電状態
消灯	電源切
	節電状態*

※設定メニュー内の「自動復帰」の場合

角度を調節する

画面の角度は、上に20°、下に5°の範囲で調節できます。
両手でフレーム部分を持って、調節してください。

ご注意：角度の調節について
●記載された範囲以上に倒して使わない
本製品が転倒または破損するおそれがあります。
●調節の際は、手や指をはさまないように気をつける
●調節の際は、ケーブルをはさまない・ケーブルや端子に無理な力が掛からないようにする
●表示面に水滴などをつけたまま放置しないでください。水滴などがついた場合はすぐに脱脂綿や柔らかい布などで拭き取ってください。放置しておくと表示画面が変色したり、シミの原因になります。また、水分が内部へ入ると故障の原因になります。

詳しい使い方を見る

設定メニューの内容などは、『画面で見えるマニュアル』に記載されています。
開き方
以下にアクセス
<http://www.iodata.jp/r/4977>
※別モデルのページでも、掲載内容は共通です。

安全のために

お使いになる方への危害、財産への損害を未然に防ぎ、安全に正しくお使いいただくための注意事項を記載しています。
ご使用の際には、必ず記載事項をお守りください。

▼警告および注意表示

危険 この表示の注意事項を守らないと、死亡または重傷を負う危険が生じます。

警告 この表示の注意事項を守らないと、死亡または重傷を負うことがあります。

注意 この表示の注意事項を守らないと、けがをしたり周辺の物品に損害を与えたりすることがあります。

危険
本製品を修理・分解・改造しない
発火や感電、破裂、やけど、動作不良の原因になります。

警告
雷が鳴り出したら、本製品や電源コードには触れない
感電の原因になります。

注意
本製品をぬらしたり、水気の多い場所を使わない
水や洗剤などが本製品にかかる、隙間から浸み込み、発火・感電の原因になります。

注意
梱包用のビニール袋や取り外した小さな部品(ネジなど)を乳幼児の手の届くところに置かない
ビニール袋をかぶったり、小さな部品を誤って飲み込んだりすると、窒息の原因になります。

注意
AC100V(50/60Hz)以外のコンセントにつながない
発熱、発火の恐れがあります。

注意
熱器具のそばに接続しない
電源コード被覆が破れ、発火や感電、やけどの原因になります。

注意
ゆるいコンセントにつながない
電源プラグは、根元までしっかりと差し込んでください。根元まで差し込んでおきながら、根元で差っ込んでおく場合があります。発熱して発火の原因になります。

注意
電源コードにものをせたり、引っ張ったり、折り曲げ・押しつけ・加工などはしない
電源コードがよじれた状態や折り曲げた状態で使用しないでください。電源コードの芯線(電気の流れるところ)が断続したり、ショートし、発火・感電の原因になります。

注意
添付の電源コードは、他の機器につながない
発火や感電の原因になります。添付の電源コードは、本製品専用です。

注意
電源プラグを抜くときは電源コードを引っ張らない
電源プラグを持って抜いてください。電源コードを引っ張ると電源コードに傷が付き、発火や感電の原因になります。

注意
電源コードまわりは定期的に掃除する
長時間電源プラグを差し込んだままのコンセントでは、つまったホコリが湿気などの影響を受けて、発火の原因になります。(トラッキング現象)
トラッキング現象防止のため、定期的に電源プラグを抜き、乾いた布で電源プラグをふいてください。

注意
テーブルタップを使用する時は定格容量以内で使用する、たこ足配線はしない
テーブルタップの定格容量(1500Wなどの記載)を超えて使用すると、テーブルタップが過熱し、発火の原因になります。

注意
故障や異常のまま、つながない
本製品に故障や異常がある場合は、必ずつないでいる機器から取り外してください。発火・感電・故障の原因になります。

注意
液晶パネルから漏れた液体(液晶)には触れない
誤って液晶パネルの表示面を破壊し、中の液体(液晶)が漏れた場合には、液体を口にしたり、吸い込んだり、皮膚につけないようにしてください。万が一、液体が目や口に入った場合は、すぐに水で5分以上洗い、医師の診断を受けてください。また、皮膚や衣服に液体が付着した場合は、すぐにアルコールなどで拭き取り、石鹸で水洗いしてください。そのまま放置すると、皮膚や衣服を傷めます。

注意
煙が出たり、変な臭いや音がしたら、すぐにコンセントから電源プラグを抜く
そのまま使用すると発火・感電の原因になります。

注意
本製品の周辺に放熱を妨げるような物を置かない
発火の原因になります。

注意
電源コードは、添付品または指定品のもの以外を使わない
電源コードから発熱したり、発火の原因になります。

注意
眼精疲労を防ぐため、以下を守る
ディスプレイを見る作業を続けるときは、ディスプレイ画面の明るさ、書類およびキーボード画面における明るさと周辺の明るさの差をなるべく小さくしてください。

注意
ディスプレイの角度などを調節時に、指をはさまないように気をつける

注意
電源を入れた状態で、お向い、横たおし、逆さまにして使わない
内部に熱がこもり、発火の原因になります。

注意
人が通行するような場所に記録しない
足で引っ掛けると、けがの原因になります。

免責事項・規格

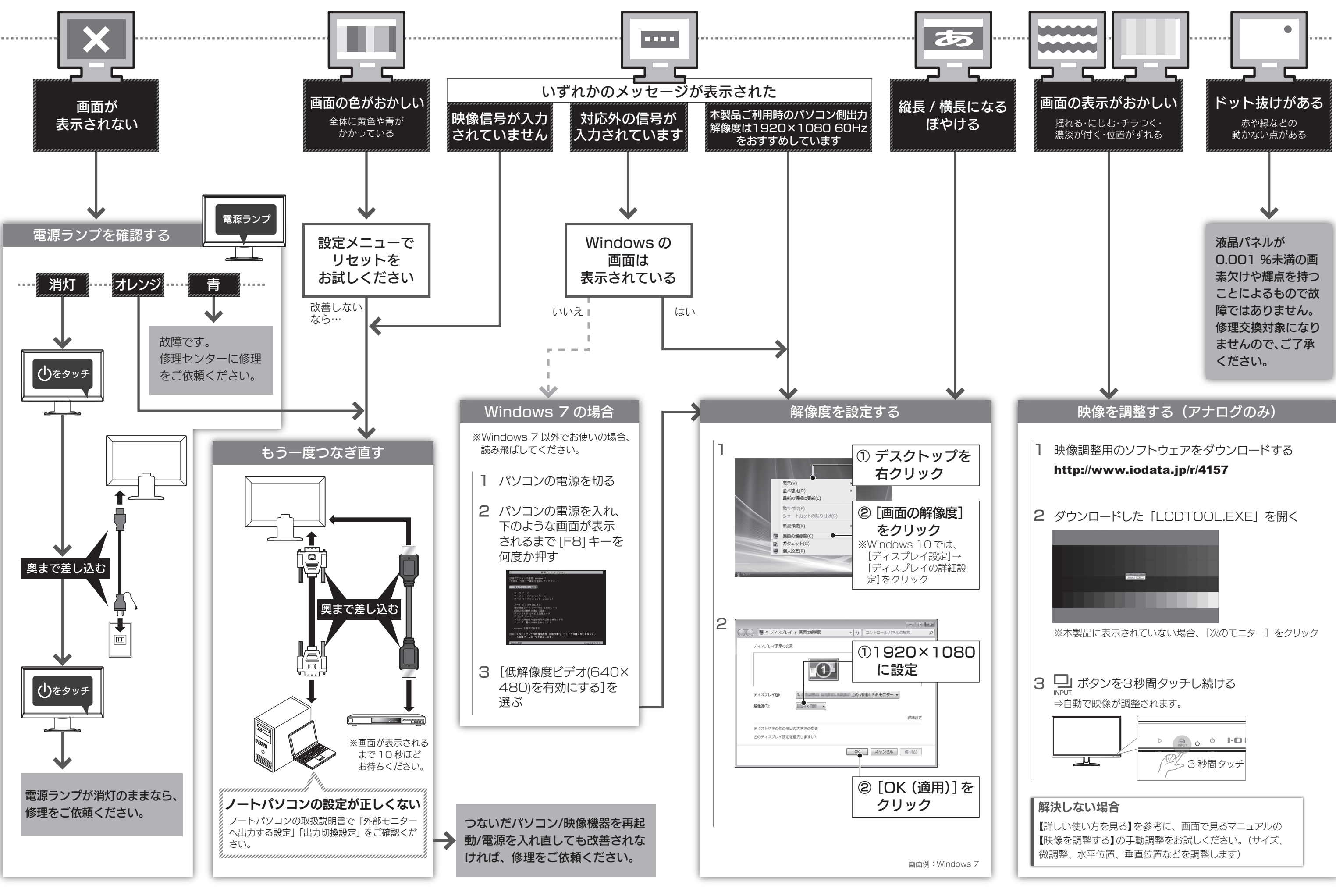
■免責事項について
●地震、雷などの自然災害、火災、第三者による行為、その他の事故、お客様の故意または過失、誤用、その他異常な条件下での使用により生じた損害に関して、当社は一切責任を負いません。
●本製品に付属の取扱説明書の記載内容を守らないことにより生じた損害に関して、当社は一切の責任を負いません。
●当社が関与しない接続機器、ソフトウェアなどの意図しない組み合わせによる動作やハングアップなどに生じた損害に関して、当社は一切責任を負いません。
・本製品の保証条件は、裏面の「ハードウェア保証規定」をご覧ください。
・本製品の仕様および外観は、改良のため予告なく変更することがあります。

■VCCI規格について
この装置は、クラスB情報技術装置です。この装置は、家庭環境で使用することを目的としていますが、この装置がラジオやテレビジョン受信機に近接して使用されると、受信障害を引き起こすことがあります。取扱説明書に従って正しい取扱いをしてください。
VCCI-B

■J-Mossについて
この装置は、「電気・電子機器の特定の化学物質の含有表示方法(JIS C 0950)」、「電気・電子機器の特定の化学物質に関するグリーンマーク・ガイドライン」に基づきグリーンマークを表示しております。化学物質の含有情報は以下をご覧ください。
<http://www.iodata.jp/jmoss/>

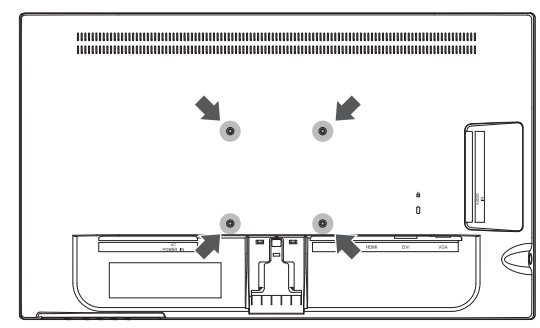
■その他
●お使いにならないときは、ほこりが入らないようカバーなどをかけてください。
●台座を持って本製品を移動させないでください。
●表示部の周囲を押さえず、その部分に過度の負担がかかる状態で持ち運んだりしないでください。ディスプレイ部が破損する恐れがあります。
●ディスプレイ部の表面は傷つきやすいので、工具や鉛筆、ボールペンなどの固いもので押したり、叩いたり、こすったりしないでください。
●表示面上に滅点(点灯しない点)や輝点(点灯したままの点)がある場合があります。これは、液晶パネル自体が99.999%以上の有効画素と0.001%の画素欠けや輝点をもつことによるものです。故障、あるいは不良ではありません。修理交換の対象とはなりませんので、あらかじめご了承ください。
●見る角度や温度変化によっても色むらや明るさのむらが見える場合があります。これらは、故障あるいは不良ではありません。修理交換の対象とはなりませんので、あらかじめご了承ください。

困ったときには



アームを取り付ける

4か所のネジ穴を利用して、別途ご用意された固定器具 (アームなど) を取り付ける



固定器具について

- 固定用のネジは、「M4×10mm」のものをご用意ください。
- 本製品のネック・台座を除いた質量は、約3.8kgです。固定器具は本製品の質量に耐えられる100mmピッチのものをご用意ください。

ご注意：固定器具の取り付けについて

90~110N・cm(9~11kgf・cm)の締付けトルクで、ネジを締めてください。

液晶ディスプレイの回収・リサイクル

弊社では製品のリサイクルの容易さや電力消費の抑制など環境負荷を軽減する製品開発を進めています。液晶ディスプレイ製品の回収・リサイクルにご協力をお願いいたします。

法人のお客様は

弊社では、法人のお客様が不要になった弊社液晶ディスプレイの回収・リサイクルのご案内や料金のお見積もりをおこなっております。詳細は、下記弊社 Web ページをご覧ください。

■お申し込み窓口
http://www.iodata.jp/recycle_h/

ご家庭でお使いのお客様は

弊社では「資源有効利用促進法」にもとづき、ご家庭で排出される弊社製液晶ディスプレイのリサイクルを実施しています。回収された液晶ディスプレイは、新たな資源として生まれ変わります。この取り組みを通じて、弊社はユーザーの皆様とともに地球環境保全の活動を進めてまいります。弊社が無料で回収・再資源化いたします。お申し込みについては、下記弊社 Web ページをご覧ください。

■お申し込み窓口
http://www.iodata.jp/recycle_k/

アイオー・セーフティ・サービスのご案内

万一の故障時にも安心してご利用いただく為の有償サービスです。優先電話 (フリーダイヤル) 受付や、故障時のスムーズな代品交換等、各種メニューを取り揃えております。詳細は下記弊社ホームページをご参照ください。

<http://www.iodata.jp/iss/>

※本製品ご購入日から 60 日以内にお申し込みください。

【ユーザー登録はこちら】…<https://portal.iodata.jp/>
ユーザー登録にはシリアル番号 (S/N) が必要となりますので、メモしておいてください。シリアル番号 (S/N) は本製品貼付のシールに印字されている 12 桁の英数字です。(例: ABC1234567ZX)

【ご注意】

- 1) 本製品及び本書は株式会社アイ・オー・データ機器の著作物です。したがって、本製品及び本書の一部または全部を無断で複製、複写、転載、改変することは法律で禁じられています。
- 2) 本製品は、医療機器、電子計測機器、航空宇宙機器、輸送設備や機器、兵器システムなどの人命に関与する設備や機器、及び航空機中継機、宇宙機などの高度な信頼性を必要とする設備や機器としての使用またはこれらに組み込んだ使用は意図されておられません。これら、設備や機器、制御システムなどに本製品を使用した場合、本製品の故障により、人身事故、火災事故、社会的な損害などが生じても、弊社ではいかなる責任も負いかねます。設備や機器、制御システムなどにおいて、冗長設計、火災延焼対策設計、誤動作防止設計など、安全設計に万全を期されるようご注意願います。
- 3) 本製品は日本国内仕様です。本製品は日本国外で使用された場合、弊社は一切の責任を負いかねます。また、弊社は本製品に関し、日本国外への技術サポート、及びアフターサービス等を行っておりませんので、予めご了承ください。(This product is for use only in Japan. We bear no responsibility for any damages or losses arising from use of, or inability to use, this product outside Japan and provide no technical support or after-service for this product outside Japan.)
- 4) 本製品を運用した結果他の影響については、上記にかかわらず責任を負いかねますのでご了承ください。

【商標について】
●記載されている会社名、製品名等には一般に各社の商標または登録商標です。
●HDMI、HDMI ロゴ、および High-Definition Multimedia Interface は、HDMI Licensing LLC の商標または登録商標です。

アフターサービス

本製品の修理対応、電話やメール等によるサポート対応、ソフトウェアのアップデート対応、本製品がサーバー等のサービスを利用する場合、そのサービスについては、弊社が本製品の生産を完了してから5年間を目途に終了とさせていただきます。ただし状況により、5年以前に各対応を終了する場合があります。

お問い合わせ

お問い合わせいただく前に、以下をご確認ください

- 本書の【困ったときには】を参照
- 『画面で見るマニュアル』を参照
- 弊社サポートページのQ&Aを参照

<http://www.iodata.jp/r/4977>

※別モデルのページでも、掲載内容は共通です。

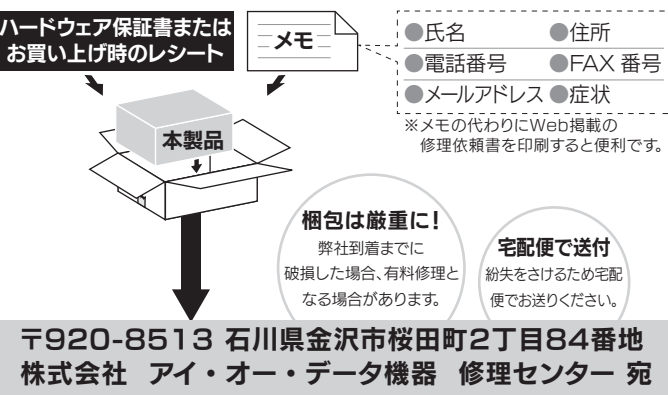
それでも解決できない場合は、サポートセンターへ

電話：050-3116-3019
※受付時間 9:00~17:00 月~金曜日 (祝祭日をのぞく)
FAX: 076-260-3360
インターネット：<http://www.iodata.jp/support/>

<ご利用いただく情報>
製品情報 (製品名、シリアル番号など)、パソコンや接続機器の情報 (型番、OSなど)

修理

修理を依頼される場合は、以下の要領でお送りください。



〒920-8513 石川県金沢市桜田町2丁目84番地
株式会社 アイ・オー・データ機器 修理センター 宛

- 送料は、発送時お客様ご負担、返時は弊社負担です。
- 有料修理となった場合は先に見積をご案内いたします。(見積無料) 金額のご了承をいただければ、修理をおこないます。
- お客様が貼られたシール等は、修理時に失われる場合があります。
- 保証内容については、ハードウェア保証規定に記載されています。
- 修理品を送る前に製品名とシリアル番号 (S/N) を控えてください。

修理について詳しくは以下をご確認ください
<http://www.iodata.jp/support/after/>

個人情報の取り扱いについて
個人情報は、株式会社アイ・オー・データ機器のプライバシーポリシーに基づき、適切な管理と運用をおこないます。
<http://www.iodata.jp/privacy.htm>

ハードウェア保証規定

弊社のハードウェア保証は、ハードウェア保証規定(以下「保証規定」といいます。)に明示した条件のもとにおいて、アフターサービスとして、弊社製品(以下「本製品」といいます。)の無料での修理または交換を約束するものです。

- | | |
|---|--|
| <p>1 保証内容</p> <p>1) 修理を弊社へご依頼される場合は、本製品ご購入日必要事項が記載されたハードウェア保証書を弊社へお持ちください。本製品を運送する場合は、運送時の費用をお客様の負担とし、弊社の必要時の費用は弊社負担させていただきます。</p> <p>2) 発送の際は輸送時の損傷を防ぐため、ご購入時の箱・梱包材をご使用いただき、輸送に際しては、無料修理または弊社判断により同等品へ交換いたします。弊社は、輸送中の事故に関しては責任を負いません。</p> <p>3) 本製品のハードディスク・メモリーカード等のデータを保存する機能のある製品である場合、本製品の故障によりデータが消失する場合があります。本製品は、本製品に付属したハードディスク・メモリーカード等のデータはすべて保証の対象外です。弊社ではデータのバックアップについて一切の保証をいたしませんので、重要なデータにつきましては必ず定期的にバックアップとして別の記憶媒体にデータをバックアップしてください。</p> <p>4) 弊社が修理に代えて交換を選択した場合における本製品、もしくは修理の際に交換された本製品の部品は弊社にて差支え発生いたしますので、お客様へお返しいたしません。</p> | <p>4 修理</p> <p>1) 修理を弊社へご依頼される場合は、本製品ご購入日必要事項が記載されたハードウェア保証書を弊社へお持ちください。本製品を運送する場合は、運送時の費用をお客様の負担とし、弊社の必要時の費用は弊社負担させていただきます。</p> <p>2) 発送の際は輸送時の損傷を防ぐため、ご購入時の箱・梱包材をご使用いただき、輸送に際しては、無料修理または弊社判断により同等品へ交換いたします。弊社は、輸送中の事故に関しては責任を負いません。</p> <p>3) 本製品のハードディスク・メモリーカード等のデータを保存する機能のある製品である場合、本製品の故障によりデータが消失する場合があります。本製品は、本製品に付属したハードディスク・メモリーカード等のデータはすべて保証の対象外です。弊社ではデータのバックアップについて一切の保証をいたしませんので、重要なデータにつきましては必ず定期的にバックアップとして別の記憶媒体にデータをバックアップしてください。</p> <p>4) 弊社が修理に代えて交換を選択した場合における本製品、もしくは修理の際に交換された本製品の部品は弊社にて差支え発生いたしますので、お客様へお返しいたしません。</p> |
| <p>2 保証対象</p> <p>保証の対象となるのは本製品の本体部分のみとなります。ソフトウェア、付属品、消耗品、または本製品もしくは接続製品内に保存されたデータ等は保証の対象外となります。</p> | <p>5 免責</p> <p>1) 本製品の故障もしくは使用によって生じた本製品または接続製品内に保存されたデータの消失・劣化等については、弊社は一切の責任を負いません。重要なデータについては、必ず定期的にバックアップを取る等の措置を講じてください。</p> <p>2) 弊社に故障または運送時のある場合を除き、本製品に関する弊社の損害賠償責任は理由のいかを問わず製造者の責任範囲とさせていただきます。</p> <p>3) 本製品に属した修理がなかった場合は、この保証の規定に関わらず、弊社は無償に当該製品の修理を、または修理のない製品または同等品に交換いたしますが、当該保証に基づき損害賠償責任を負いません。</p> |
| <p>3 保証対象外</p> <p>以下の場合は保証の対象外となります。</p> <p>1) 保証書に記載されたご購入日から保証期間が経過した場合</p> <p>2) 修理ご依頼の際、ハードウェア保証書のご提示がいただけない場合</p> <p>3) ハードウェア保証書の所定事項 (型番、お名前、ご住所、ご購入日等) (但し、ご購入日より保証期間が経過した場合は保証期間が延長されます。)が未記入の場合または、必ず書き換えられた場合</p> <p>4) 中古品として購入された場合</p> <p>5) 火災、地震、水害、落雷、ガス害、塩害およびその他の天災地災、公害または異常電圧等の外部的原因による故障もしくは損傷の場合</p> <p>6) お買い上げ後の輸送、移動時の落下・衝撃等お取り扱いが不適当なため生じた故障もしくは損傷の場合</p> <p>7) 接続時の不備に起因する故障もしくは損傷、または接続している他の機器やプログラム等による不備に起因する故障もしくは損傷の場合</p> <p>8) 取扱説明書に記載の使用法または注意書き等に反するお取り扱いに起因する故障もしくは損傷の場合</p> <p>9) 合法的な方法に反するお取り扱いまたはお客様の維持・管理環境に起因する故障もしくは損傷の場合</p> <p>10) 弊社以外で改造、調整、部品交換等された場合</p> <p>11) 弊社が保証に該当しない場合</p> <p>12) 保証期間が無期限の製品において、初期に導入した装置以外で使用された場合</p> <p>13) その他弊社が保証内容の対象外と判断した場合</p> | <p>6 保証有効範囲</p> <p>弊社は、日本国内のみにおいてハードウェア保証または保証規定に従った保証を行います。本製品の海外での使用につきましては、弊社にはいかなる保証も致しません。Our company provides the service under this warranty only in Japan.</p> |